

# PRESTAÇÃO DE CONTAS DO SINTUFES

Exercício  
2016



COMPROMISSO  
COM A  
TRANSPARÊNCIA

**SINTUFES**

SINDICATO DOS TRABALHADORES NA UFES

*Filiado à* FASUBRA

# CONSELHO FISCAL

Análise e Parecer

Exercício financeiro de 2016

# CONSELHO FISCAL

## Análise

### Exercício financeiro de 2016

#### **Conselheiras efetivas**

Adriana Amancio de Oliveira

Enilda Nascimento Jureswaky

Zélia Rodrigues Pires

#### **Suplentes**

Artur de Almeida Nunes (solicitou desligamento)

Marlene Rodrigues Trancoso

Carlos Roberto Henrique Bezerra

## **CONSELHO FISCAL**

*Vitória - ES, 20 de março de 2017*

**Do: Conselho Fiscal do Sintufes**

**À: Coordenação de Administração e Finanças do Sintufes**

**Assunto:** Encaminha Análise e Parecer


O Conselho Fiscal do Sintufes encaminha anexo, Análise e Parecer correspondente à Prestação de Contas do Sintufes, referente ao exercício financeiro 2016.

Certos e confiantes do dever cumprido colocam-se, desde já, à disposição dessa Diretoria Colegiada, para quaisquer esclarecimentos que se façam necessários.

Atenciosamente,

  
**Adriana Amâncio de Oliveira**  
Conselheiro Fiscal

  
**Enilda Nascimento Jureswski**  
Conselheiro Fiscal

  
**Zélia Rodrigues Pires Vieira**  
Conselheiro Fiscal



## PARECER DO CONSELHO FISCAL REFERENTE À PRESTAÇÃO DE CONTAS DO EXERCÍCIO FINANCEIRO DE 2016

Vitória - ES, 20 de março de 2017

O Conselho Fiscal do Sintufes, dando cumprimento às prerrogativas que lhe são inerentes, quais sejam, a de proceder à análise, fiscalização e conferência dos demonstrativos contábeis e financeiros e após realizar sua função com base no Estatuto, (artigos 36 e 37)

### **Conclui:**


Por encaminhar a Assembleia Ordinária de Prestação de Contas do Sindicato, referente ao exercício financeiro de 2016, ressaltando que analisou todos os balancetes e demonstrativos contábeis e, nada encontrou que pudesse comprometer a atual Diretoria Colegiada, nem tampouco a saúde financeira da Entidade e, dessa forma, recomenda a sua aprovação, ao mesmo tempo em que sugere a Assembleia Estatutária do Sintufes tratamento idêntico, bem como por encaminhar a decisão ao próximo Contufes para a sua homologação final.

Nesse sentido, comprometem-se e reafirmamos esses propósitos os signatários, membros desse colegiado responsável pelo trabalho realizado.

Atenciosamente,

  
**Adriana Amâncio de Oliveira**  
Conselheiro Fiscal

  
**Enilda Nascimento Jureswski**  
Conselheiro Fiscal

  
**Zélia Rodrigues Pires Vieira**  
Conselheiro Fiscal

**BALANÇO  
PATRIMONIAL  
DO SINTUFES**



## Assessoria • Contabilidade • Perícia

EXERCÍCIO - 2016

A Diretoria do SINTUFES, apresenta aos sindicalizados às Demonstrações Financeiras referente ao exercício de 2016. Os Associados que quiserem informações mais detalhadas devem dirigir-se ao Conselho Fiscal para maiores esclarecimentos.

### BALANÇO PATRIMONIAL - PERÍODO DE: 01.01.2016 A 31.12.2016

ATIVO		PASSIVO	
<b>CIRCULANTE</b>	<b>608.333,36</b>	<b>CIRCULANTE</b>	<b>71.935,38</b>
<b>DISPONÍVEL</b>	<b>357.399,24</b>	OBRIGAÇÕES A CURTO PRAZO	29.051,68
Caixa	25,87	Fornecedores	1.857,25
Bco. C/ Movimento	68.006,38	<b>BANCO C/ GARANTIA</b>	<b>450,00</b>
Aplicações Financeiras	289.366,99	Cheque a Compensar	450,00
<b>DIREITOS A RECEBER</b>	<b>205.598,60</b>	<b>OBRIGAÇÕES FISCAIS</b>	<b>1.962,20</b>
Valores a Receber em Trânsito	205.598,60	IRRF a Recolher	1.224,24
<b>IMPOSTOS A RECUPERAR</b>	<b>861,32</b>	ISS a Recolher	228,90
IRRF a Compensar	861,32	Pis/Cofins/Cs a Recolher	509,06
<b>OUTROS ADIANTAMENTOS</b>	<b>200,00</b>	<b>OBRIGAÇÕES TRABALHISTAS</b>	<b>24.782,23</b>
Adiantamentos	200,00	FGTS a Recolher	1.702,02
<b>FUNDO DE GREVE</b>	<b>44.274,20</b>	INSS a Recolher	7.469,58
Fundo de Greve	44.274,20	Salários a Pagar	15.610,63
<b>NÃO CIRCULANTE</b>	<b>448.670,34</b>	<b>OUTROS EXIGÍVEL</b>	<b>42.883,70</b>
<b>DEPÓSITO JUDICIAL</b>	<b>22.482,77</b>	Convênio a Pagar Indireto	33.730,25
Depósito Judicial	22.482,77	<b>CONTAS A PAGAR</b>	<b>7.276,65</b>
<b>INVESTIMENTOS</b>	<b>260.414,70</b>	Contas a Pagar	7.276,65
Edificações/Benfeitorias	260.414,70	<b>CREDORES DIVERSOS</b>	<b>1.876,80</b>
<b>IMOBILIZAÇÕES TÉCNICAS</b>	<b>165.772,87</b>	Pgto Ass.Cont.Calculos 3,17%	1.280,00
Imobiliários/Instalações	41.522,47	Assessoria Ramacciotti	596,80
Máquinas e Equipamentos	124.250,40	<b>PATRIMÔNIO</b>	<b>985.068,32</b>
<b>TOTAL</b>	<b>1.057.003,70</b>	Patrimonio Líquido	1.012.744,13
		<b>SUPERÁVIT / DÉFICIT ACUMULADO</b>	<b>(27.675,81)</b>
		Superávit	(27.675,81)
		<b>TOTAL</b>	<b>1.057.003,70</b>

# PRESTAÇÃO DE CONTAS

7

## DEMONSTRATIVO DAS RECEITAS X DESPESAS


RECEITAS		
Contribuição Associados UFES	1.276.607,34	
Receitas Judiciais	83.979,96	
Taxas de Convênios	24.067,09	
Outras Receitas	11.157,00	
		<b>1.395.811,39</b>
Receitas Financeiras		
Juros de Aplic.Financeiras	47.279,99	<b>47.279,99</b>
<b>RESULTADO NÃO OPERACIONAL</b>		
Receitas de Convênio	385.998,68	
(-) Pagamento de Convênio	403.171,37	<b>(17.172,69)</b>
<b>APLICAÇÃO FUNDO DE GREVE</b>		
Receitas Fundo de Greve	152,00	
(-) Despesas Fundo de Greve	43.170,54	<b>(43.018,54)</b>
<b>TOTAL</b>		<b>1.382.900,15</b>

DESPESAS		
Administrativas	501.890,70	
Pessoal/Encargos	489.437,10	
Serviços e Utilidade (PF e PJ)	371.455,81	
Tributárias	410,51	
Financeiras (Desp. Bancarias)	9.696,45	
Fasubra	58.163,31	
Recuperação Custos/Despesas	(20.477,92)	<b>1.410.575,96</b>
Superávit ou Déficit no exercício		<b>(27.675,81)</b>
<b>TOTAL</b>		<b>1.382.900,15</b>

Reconhecemos a exatidão da presente Demonstração de Resultados.  
Vitória/ES, 31 de Dezembro de 2016



**Wellington Pereira**  
Coordenador Geral



**Danielly Andrade Lyra**  
Contador - CRC 015253



**José Magalhães Belmiro**  
Coordenador de Adm./Finanças

## Balanco Patrimonial

### QUADRO COMPARATIVO DOS EXERCÍCIOS

O Balanço Patrimonial demonstra a situação estática dos bens, direitos e obrigações e indica o valor do patrimônio.

**Do Balanço Patrimonial destacamos as seguintes contas.**

Ativo	2014 (R\$)	2015 (R\$)	2016 (R\$)
Ativo circulante	428.180,89	630.293,81	608.333,36
Ativo não circulante	373.415,70	403.773,74	448.670,34
<b>Total do Ativo</b>	<b>801.596,59</b>	<b>1.034.067,55</b>	<b>1.057.003,70</b>

**Dentre os títulos das contas do Balanço Patrimonial não poderíamos deixar de mencionar as seguintes.**

Ativo	2014 (R\$)	2015 (R\$)	2016 (R\$)
Disponível em moeda	354.013,59	468.093,02	357.399,24
Outros créditos	150.836,07	160.000,59	206.459,92
Adiantamentos diversos	3.649,37	83,62	200,00
Outros adiantamentos para despesas	-80.318,14	2.116,58	44.274,20
Ativo não circulante	373.415,70	403.773,74	448.670,34
<b>Total do Ativo</b>	<b>801.596,59</b>	<b>1.034.067,55</b>	<b>1.057.003,70</b>

Passivo	2014 (R\$)	2015 (R\$)	2016 (R\$)
Obrigações do passivo	62.265,55	81.514,65	71.935,38
Patrimônio líquido	651.209,47	739.331,04	1.012.744,13
<b>Total do Passivo</b>	<b>801.596,59</b>	<b>1.034.067,55</b>	<b>1.057.003,70</b>

## QUADRO COMPARATIVO DA DEMONSTRAÇÃO DOS EXERCÍCIOS

### RESULTADO DO EXERCÍCIO

A demonstração do resultado do exercício tem como objetivo demonstrar as entradas e saídas ocorridas durante o exercício, apurando o resultado do exercício - superávit ou déficit.

<b>Receitas Operacionais</b>	<b>2014 (R\$)</b>	<b>2015 (R\$)</b>	<b>2016 (R\$)</b>
Mensalidade	1.124.793,92	1.233.465,67	1.276.607,34
Fundo de greve	302.988,62	0,00	0,00
Não Operacional	102.650,89	76.237,34	82.225,72
Taxas de convênios	25.732,70	25.225,26	24.067,09
<b>Receita do total</b>	<b>1.556.166,13</b>	<b>1.334.928,27</b>	<b>1.382.900,15</b>

### Receitas/despesa não operacionais

<b>Receitas não operacionais</b>	47.279,99
----------------------------------	-----------

<b>Despesas Operacionais</b>	<b>2014 (R\$)</b>	<b>2015 (R\$)</b>	<b>2016 (R\$)</b>
Administrativas	469.741,80	307.979,33	501.890,70
Tributárias	836,24	0,00	410,51
Financeiras	8.393,99	8.618,38	9.696,45
Pessoal/Encargos	433.787,76	426.436,84	489.437,10
Greve	203.465,33	0,00	0,00
Serviços terceiros	213.724,18	336.764,27	371.455,81
Contribuição Fasubra	51.405,17	56.074,18	58.163,31
Recuperação de custos/despesas	-12.833,20	-14.166,59	-20.477,92
<b>Despesa total</b>	<b>1.368.521,27</b>	<b>1.121.706,41</b>	<b>1.410.575,96</b>

### RESULTADO PATRIMONIAL

<b>Resultado operacional</b>	<b>2014 (R\$)</b>	<b>2015 (R\$)</b>	<b>2016 (R\$)</b>
Resultado do Período	187.644,86	213.221,86	-27.675,81

### RESULTADO FUNDO DE GREVE

<b>Resultado operacional</b>	<b>2014 (R\$)</b>	<b>2015 (R\$)</b>	<b>2016 (R\$)</b>
Receita	302.988,62	379.123,64	0,00
Despesas	203.465,33	471.570,62	43.170,94
<b>Resultado do período</b>	<b>99.523,29</b>	<b>-92.446,98</b>	<b>-43.170,94</b>

**QUADRO DEMONSTRATIVO DE RECEITAS**  
**Consolidado de janeiro a dezembro de 2016**

**PRESTAÇÃO DE CONTAS**

RECEITAS				
Meses	Mensalidade	Receitas Operacionais	Receitas Não operacionais	Total Mensal
JANEIRO	94.800,33	1.609,32	4.657,49	101.067,14
FEVEREIRO	1.351,26	22.041,65	4.507,02	27.899,93
MARÇO	190.556,74	2.809,09	4.097,26	197.463,09
ABRIL	96.355,22	1.990,86	3.741,91	102.087,99
MAIO	96.038,94	2.424,20	4.169,50	102.632,64
JUNHO	95.832,57	2.248,46	4.498,59	102.579,62
JULHO	96.078,40	11.893,78	3.879,68	111.851,86
AGOSTO	100.953,91	2.111,58	4.308,81	107.374,30
SETEMBRO	101.593,32	2.847,24	3.689,38	108.129,94
OUTUBRO	101.719,06	1.834,07	3.292,71	106.845,84
NOVEMBRO	199.553,73	26.050,87	3.120,03	228.724,63
DEZEMBRO	101.773,86	41.342,93	3.317,61	146.434,40
<b>Total Geral</b>	<b>1.276.607,34</b>	<b>119.204,05</b>	<b>47.279,99</b>	<b>1.443.091,38</b>

**QUADRO DEMONSTRATIVO DE DESPESAS**  
**Consolidado de janeiro a dezembro de 2016**

Meses	DESPESAS										Total Mensal	
	Pessoal	Administrativo	Terceiros	Financeiras	Despesas Tributárias	FASUBRA	Despesas de Greve					
JANEIRO	37.178,68	9.880,11	31.328,47	1.628,74	0,00	4.732,77	0,00					84.748,77
FEVEREIRO	35.993,46	19.365,12	25.466,50	1.016,24	0,00	4.729,41	0,00					86.570,73
MARÇO	36.236,17	67.959,88	28.856,76	664,16	326,74	4.729,41	0,00					138.773,12
ABRIL	38.017,10	44.263,89	40.628,84	769,68	0,00	4.754,23	0,00					128.433,74
MAIO	38.927,23	21.159,97	30.593,26	618,26	0,00	4.781,03	0,00					96.079,75
JUNHO	38.540,04	49.839,67	38.003,26	728,11	0,00	4.766,16	0,00					131.877,24
JULHO	38.966,45	20.276,80	27.038,26	648,46	0,00	4.754,95	0,00					91.684,92
AGOSTO	40.310,26	25.059,09	25.498,26	983,36	0,00	4.784,66	0,00					96.635,63
SETEMBRO	39.936,32	65.997,14	26.993,46	760,66	0,00	5.029,78	0,00					138.717,36
OUTUBRO	39.920,65	75.634,25	32.060,95	659,06	83,77	5.062,46	0,00					153.421,14
NOVEMBRO	40.818,79	42.743,43	27.590,95	525,96	0,00	5.063,37	21.232,38					137.974,88
DEZEMBRO	64.591,95	59.711,35	37.396,84	693,76	0,00	4.975,08	21.938,56					189.307,54
<b>Total Geral</b>	<b>489.437,10</b>	<b>501.890,70</b>	<b>371.455,81</b>	<b>9.696,45</b>	<b>410,51</b>	<b>58.163,31</b>	<b>43.170,94</b>					<b>1.474.224,82</b>



**QUADRO DEMONSTRATIVO DE RECEITAS E DESPESAS,  
COM PERCENTUAL, POR PERÍODO.**

Período: janeiro a março de 2016

	JANEIRO	PORCENTAGEM	FEVEREIRO	PORCENTAGEM	MARÇO	PORCENTAGEM
<b>RECEITA TOTAL</b>	<b>101.066,98</b>	<b>100,00%</b>	<b>27.899,93</b>	<b>100,00%</b>	<b>197.463,09</b>	<b>100,00%</b>
1. Mensalidade	94.800,00	93,80%	1.351,26	4,84%	190.556,74	96,50%
2. Receitas operacionais	1.609,49	1,59%	22.041,65	79,00%	2.809,09	1,42%
3. Receitas não operacionais	4.657,49	4,61%	4.507,02	16,15%	4.097,26	2,07%
4. Receita fundo de greve	0,00	0,00%	0,00	0,00%	0,00	0,00%
<b>DESPESA TOTAL</b>	<b>84.748,77</b>	<b>83,85%</b>	<b>86.570,73</b>	<b>310,29%</b>	<b>138.773,12</b>	<b>70,28%</b>
1. Despesa com pessoal	37.178,68	43,87%	35.993,46	41,58%	36.236,17	26,11%
2. Despesas administrativas	9.880,11	11,66%	19.365,12	22,37%	67.959,88	48,97%
3. Despesas com serviços de terceiros	31.328,47	36,97%	25.466,50	29,42%	28.856,76	20,79%
4. Despesas financeiras	1.628,74	1,92%	1.016,24	1,17%	664,16	0,48%
5. Despesas tributárias	0,00	0,00%	0,00	0,00%	326,74	0,24%
6. Despesas com FASUBRA	4.732,77	5,58%	4.729,41	5,46%	4.729,41	3,41%
7. Despesas com greve	0,00	0,00%	0,00	0,00%	0,00	0,00%
<b>RESULTADO DO MÊS</b>	<b>16.318,21</b>	<b>19,25%</b>	<b>-58.670,80</b>	<b>-67,77%</b>	<b>58.689,97</b>	<b>42,29%</b>

**QUADRO DEMONSTRATIVO DE RECEITAS E DESPESAS, COM  
PERCENTUAL, POR PERÍODO**

Período: abril a junho de 2016

	ABRIL	PORCENTAGEM	MAIO	PORCENTAGEM	JUNHO	PORCENTAGEM
<b>RECEITA TOTAL</b>	<b>102.087,99</b>	<b>100,00%</b>	<b>102.632,64</b>	<b>100,00%</b>	<b>102.579,62</b>	<b>100,00%</b>
1. Mensalidade	96.355,22	94,38%	96.038,94	93,58%	95.832,57	93,42%
2. Receitas operacionais	1.990,86	1,95%	2.424,20	2,36%	2.248,46	2,19%
3. Receitas não operacionais	3.741,91	3,67%	4.169,50	4,06%	4.498,59	4,39%
4. Receita fundo de greve	0,00	0,00%	0,00	0,00%	0,00	0,00%
<b>DESPESA TOTAL</b>	<b>128.433,74</b>	<b>125,81%</b>	<b>96.079,75</b>	<b>93,62%</b>	<b>131.877,82</b>	<b>128,56%</b>
1. Despesa com pessoal	38.017,10	29,60%	38.927,23	40,52%	38.540,62	29,22%
2. Despesas administrativas	44.263,89	34,46%	21.159,97	22,02%	49.839,67	37,79%
3. Despesas com serviços de terceiros	40.628,84	31,63%	30.593,26	31,84%	38.003,26	28,82%
4. Despesas financeiras	769,68	0,60%	618,26	0,64%	728,11	0,55%
5. Despesas tributárias	0,00	0,00%	0,00	0,00%	0,00	0,00%
6. Despesas com FASUBRA	4.754,23	3,70%	4.781,03	4,98%	4.766,16	3,61%
7. Despesas com greve	0,00	0,00%	0,00	0,00%	0,00	0,00%
<b>RESULTADO DO MÊS</b>	<b>-26.345,75</b>	<b>-20,51%</b>	<b>6.552,89</b>	<b>6,82%</b>	<b>-29.298,20</b>	<b>-22,22%</b>

**QUADRO DEMONSTRATIVO DE RECEITAS E DESPESAS,  
COM PERCENTUAL, POR PERÍODO.**

Período:julho a setembro de 2016

	JULHO	PORCENTAGEM	AGOSTO	PORCENTAGEM	SETEMBRO	PORCENTAGEM
<b>RECEITA TOTAL</b>	<b>111.851,86</b>	<b>100,00%</b>	<b>107.374,30</b>	<b>100,00%</b>	<b>108.129,94</b>	<b>100,00%</b>
1. Mensalidade	96.078,40	85,90%	100.953,91	94,02%	101.593,32	93,95%
2. Receitas operacionais	11.893,78	36,32%	2.111,58	1,97%	2.847,24	2,63%
3. Receitas não operacionais	3.879,68	3,47%	4.308,81	4,01%	3.689,38	3,41%
4. Receita fundo de greve	0,00	0,00%	0,00	0,00%	0,00	0,00%
<b>DESPESA TOTAL</b>	<b>91.684,92</b>	<b>81,97%</b>	<b>96.635,63</b>	<b>90,00%</b>	<b>138.717,36</b>	<b>128,29%</b>
1. Despesa com pessoal	38.966,45	42,50%	40.310,26	41,71%	39.936,32	28,79%
2. Despesas administrativas	20.276,80	22,12%	25.059,09	25,93%	65.997,14	47,58%
3. Despesas com serviços de terceiros	27.038,26	29,49%	25.498,26	26,39%	26.993,46	19,46%
4. Despesas financeiras	648,46	0,71%	983,36	1,02%	760,66	0,55%
5. Despesas tributárias	0,00	0,00%	0,00	0,00%	0,00	0,00%
6. Despesas com FASUBRA	4.754,95	5,19%	4.784,66	4,95%	5.029,78	3,63%
7. Despesas com greve	0,00	0,00%	0,00	0,00%	0,00	0,00%
<b>RESULTADO DO MÊS</b>	<b>20.166,94</b>	<b>22,00%</b>	<b>10.738,67</b>	<b>11,11%</b>	<b>-30.587,42</b>	<b>-22,05%</b>

**QUADRO DEMONSTRATIVO DE RECEITAS E DESPESAS,  
COM PERCENTUAL, POR PERÍODO.**

Período: outubro a dezembro de 2016

	OUTUBRO	PORCENTAGEM	NOVEMBRO	PORCENTAGEM	DEZEMBRO	PORCENTAGEM
<b>RECEITA TOTAL</b>	<b>106.845,84</b>	<b>100,00%</b>	<b>228.724,63</b>	<b>100,00%</b>	<b>146.434,40</b>	<b>100,00%</b>
1. Mensalidade	101.719,06	95,20%	199.553,73	87,25%	101.773,86	69,50%
2. Receitas operacionais	1.834,07	1,72%	26.050,87	11,39%	41.342,93	28,23%
3. Receitas não operacionais	3.292,71	3,08%	3.120,03	1,36%	3.317,61	2,27%
4. Receita fundo de greve	0,00	0,00%	0,00	0,00%	0,00	0,00%
<b>DESPESA TOTAL</b>	<b>153.421,14</b>	<b>143,59%</b>	<b>137.974,78</b>	<b>60,32%</b>	<b>189.307,54</b>	<b>129,28%</b>
1. Despesa com pessoal	39.920,65	26,02%	40.818,79	29,58%	64.591,95	34,12%
2. Despesas administrativas	75.634,25	49,30%	42.743,43	30,98%	59.711,35	31,54%
3. Despesas com serviços de terceiros	32.060,95	20,90%	27.590,85	20,00%	37.396,84	19,75%
4. Despesas financeiras	659,06	0,43%	525,96	0,38%	693,76	0,37%
5. Despesas tributárias	83,77	0,05%	0,00	0,00%	0,00	0,00%
6. Despesas com FASUBRA	5.062,46	3,30%	5.063,37	3,67%	4.975,08	2,63%
7. Despesas com greve	0,00	0,00%	21.232,38	15,39%	21.938,56	11,59%
<b>RESULTADO DO MÊS</b>	<b>-46.575,30</b>	<b>-30,36%</b>	<b>90.749,85</b>	<b>65,77%</b>	<b>-42.873,14</b>	<b>-22,65%</b>



# CONCILIAÇÃO BANCÁRIA

## CONCILIAÇÃO BANCÁRIA DE JANEIRO A JUNHO DE 2016

MESES	BANCOS	EXTRATOS	SALDOS (R\$)
JANEIRO	<b>Caixa</b>	2.112,68	<b>TOTAL 497.729,79</b>
	CEF C/C 747-6	170.835,52	
	CEF C/C 3225-0	220.924,91	
	CEF C/C 386-1	63.380,71	
	B.B C/C	40.475,97	
FEVEREIRO	<b>Caixa</b>	364,81	<b>TOTAL 501.617,60</b>
	CEF C/C 747-6	225.181,73	
	CEF C/C 3225-0	230.599,89	
	CEF C/C 386-1	424,87	
	B.B C/C	45.046,30	
MARÇO	<b>Caixa</b>	43,69	<b>TOTAL 374.641,34</b>
	CEF C/C 747-6	85.702,71	
	CEF C/C 3225-0	240.826,27	
	CEF C/C 386-1	403,46	
	B.B C/C	47.665,21	
ABRIL	<b>Caixa</b>	956,41	<b>TOTAL 434.304,73</b>
	CEF C/C 747-6	130.611,45	
	CEF C/C 3225-0	251.999,79	
	CEF C/C 386-1	531,78	
	B.B C/C	50.205,30	
MAIO	<b>Caixa</b>	2.082,91	<b>TOTAL 452.017,76</b>
	CEF C/C 747-6	132.550,19	
	CEF C/C 3225-0	264.611,93	
	CEF C/C 386-1	359,86	
	B.B C/C	52.412,87	
JUNHO	<b>Caixa</b>	1.827,52	<b>TOTAL 418.774,34</b>
	CEF C/C 747-6	82.406,99	
	CEF C/C 3225-0	278.057,70	
	CEF C/C 386-1	1.469,07	
	B.B C/C	55.013,06	

## CONCILIAÇÃO BANCÁRIA DE JULHO A DEZEMBRO DE 2016

MESES	BANCOS	EXTRATOS	SALDOS (R\$)
JULHO	Caixa	709,09	<b>TOTAL 427.692,92</b>
	CEF C/C 747-6	77.816,77	
	CEF C/C 3225-0	289.925,22	
	CEF C/C 386-1	1.447,17	
	B.B C/C	57.794,67	
AGOSTO	<b>Caixa</b>	1.996,45	<b>TOTAL 424.660,72</b>
	CEF C/C 747-6	61.306,96	
	CEF C/C 3225-0	302.334,12	
	CEF C/C 386-1	1.425,62	
	B.B C/C	57.597,57	
SETEMBRO	<b>Caixa</b>	1.603,02	<b>TOTAL 386.790,86</b>
	CEF C/C 747-6	17.097,04	
	CEF C/C 3225-0	305.425,70	
	CEF C/C 386-1	1.378,47	
	B.B C/C	61.286,63	
OUTUBRO	<b>Caixa</b>	13,68	<b>TOTAL 364.916,31</b>
	CEF C/C 747-6	22.774,26	
	CEF C/C 3225-0	277.802,44	
	CEF C/C 386-1	1.352,28	
	B.B C/C	62.973,65	
NOVEMBRO	<b>Caixa</b>	4.083,60	<b>TOTAL 346.447,64</b>
	CEF C/C 747-6	29.140,87	
	CEF C/C 3225-0	248.988,74	
	CEF C/C 386-1	1.330,28	
	B.B C/C	62.904,15	
DEZEMBRO	<b>Caixa</b>	25,87	<b>TOTAL 357.399,24</b>
	CEF C/C 747-6	31.628,29	
	CEF C/C 3225-0	260.179,76	
	CEF C/C 386-1	1.333,84	
	B.B C/C	64.231,48	



## QUADRO DEMONSTRATIVO DE RECEITAS E DESPESAS DOS CONVÊNIOS

Consolidado de janeiro a dezembro de 2016

MÊS	RECEITA	DESPESA
JANEIRO	32.486,45	32.186,45
FEVEREIRO	30.156,81	33.512,84
MARÇO	32.199,36	30.009,54
ABRIL	33.038,74	32.043,31
MAIO	35.273,31	35.388,71
JUNHO	33.514,44	36.833,03
JULHO	30.403,44	34.734,51
AGOSTO	33.062,87	34.829,72
SETEMBRO	32.047,93	33.895,98
OUTUBRO	28.872,00	32.533,62
NOVEMBRO	30.687,28	32.746,02
DEZEMBRO	34.256,05	34.457,64
<b>TOTAL</b>	<b>385.998,68</b>	<b>403.171,37</b>

### DEMONSTRATIVO DE CONVÊNIOS DOS EXERCÍCIOS

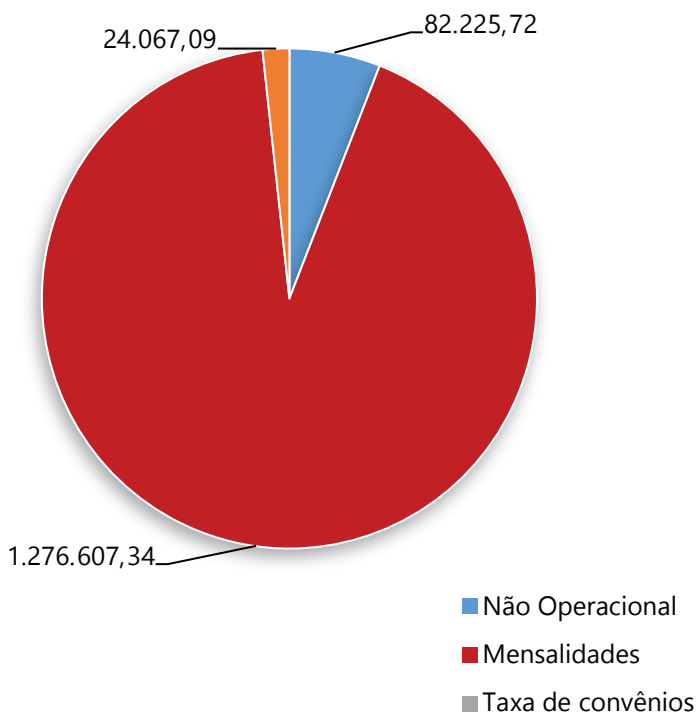
PERÍODO	2014	2015	2016
RECEITA	394.097,92	377.273,21	385.998,68
DESPESA	416.735,68	390.447,57	403.171,37
<b>TOTAL</b>	<b>(22.637,76)</b>	<b>(13.174,36)</b>	<b>(17.172,69)</b>

# GRÁFICOS

# Demostrativo da Receita

Exercício Financeiro 2016

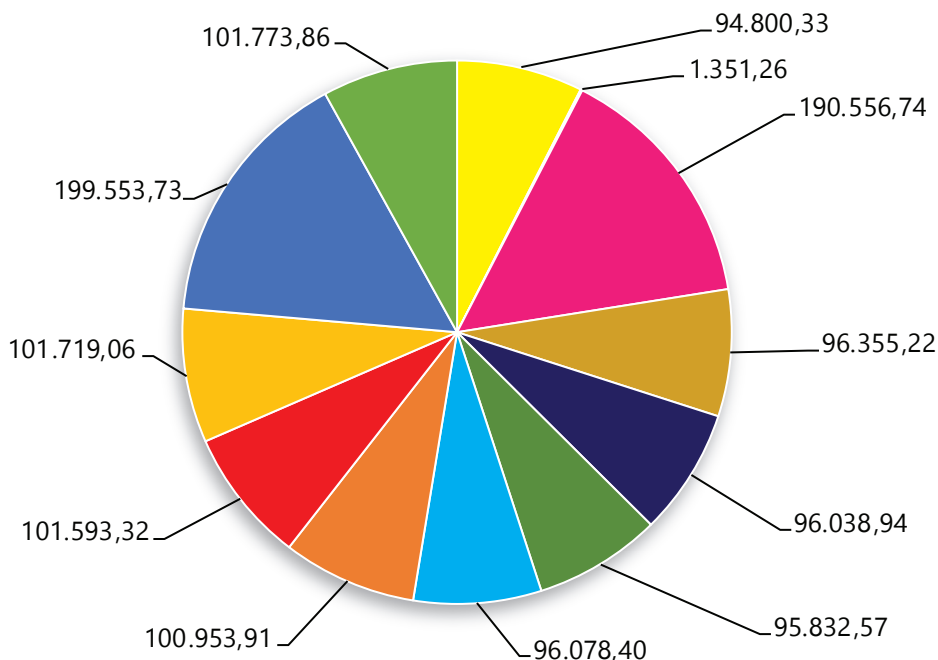
Total R\$ 1.382.900,15



# Receita Contribuição Mensal

Exercício Financeiro 2016

Total R\$ 1.276.607,34

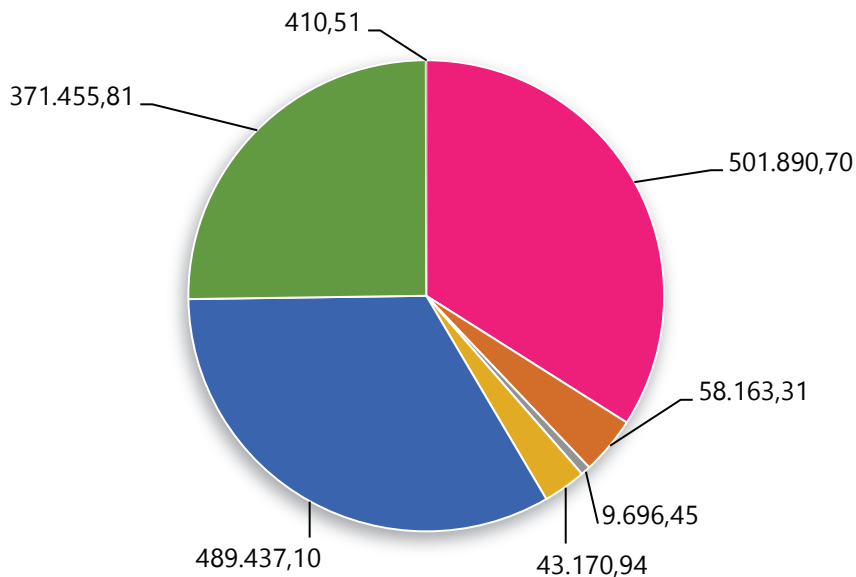


- |             |            |
|-------------|------------|
| ■ Janeiro   | ■ Julho    |
| ■ Fevereiro | ■ Agosto   |
| ■ Março     | ■ Setembro |
| ■ Abril     | ■ Outubro  |
| ■ Maio      | ■ Novembro |
| ■ Junho     | ■ Dezembro |

# Despesas

Exercício Financeiro 2016

Total R\$ 1.474.224,82

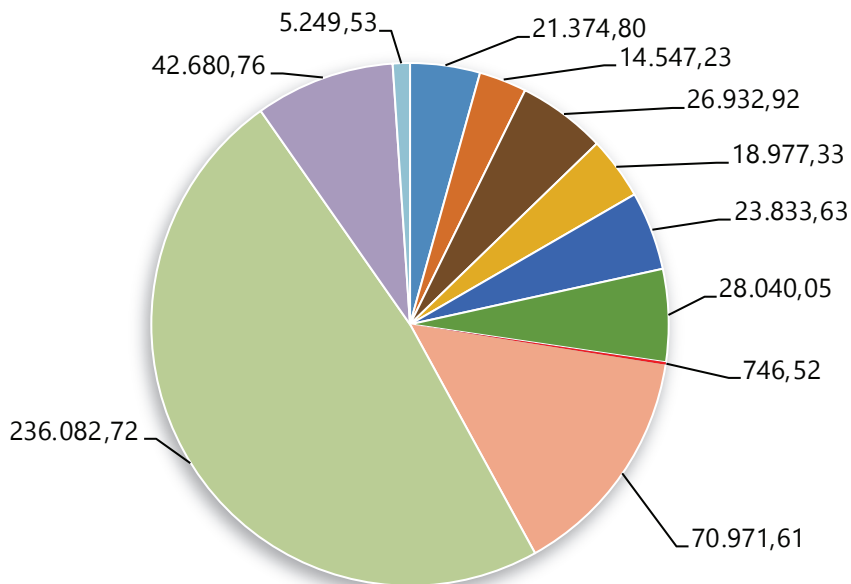


- Administrativo
- Fasubra
- Financeiras
- Greve
- Pessoal
- Terceiros
- Tributárias

# Despesas com Pessoal

Exercício Financeiro 2016

Total R\$ 489.437,10

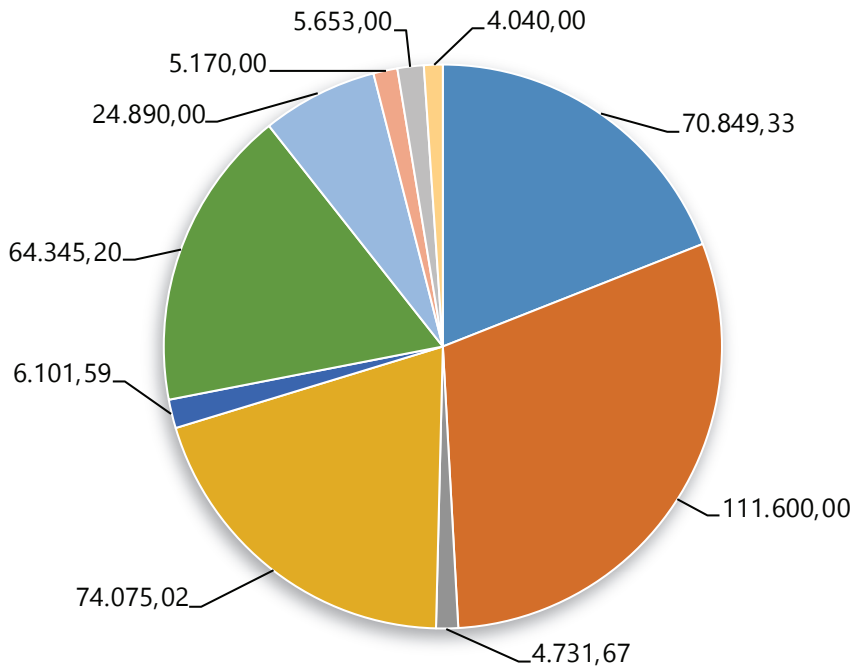


- 13º Salário
- Ass. Médica
- Autônomo
- Estagiários
- Férias e Auxílio
- FGTS
- Hora Extra
- INSS
- Salário
- Ticket Alimentação
- Vale Transporte

# Serviços de Terceiros

Exercício Financeiro 2016

Total R\$ 371.455,81

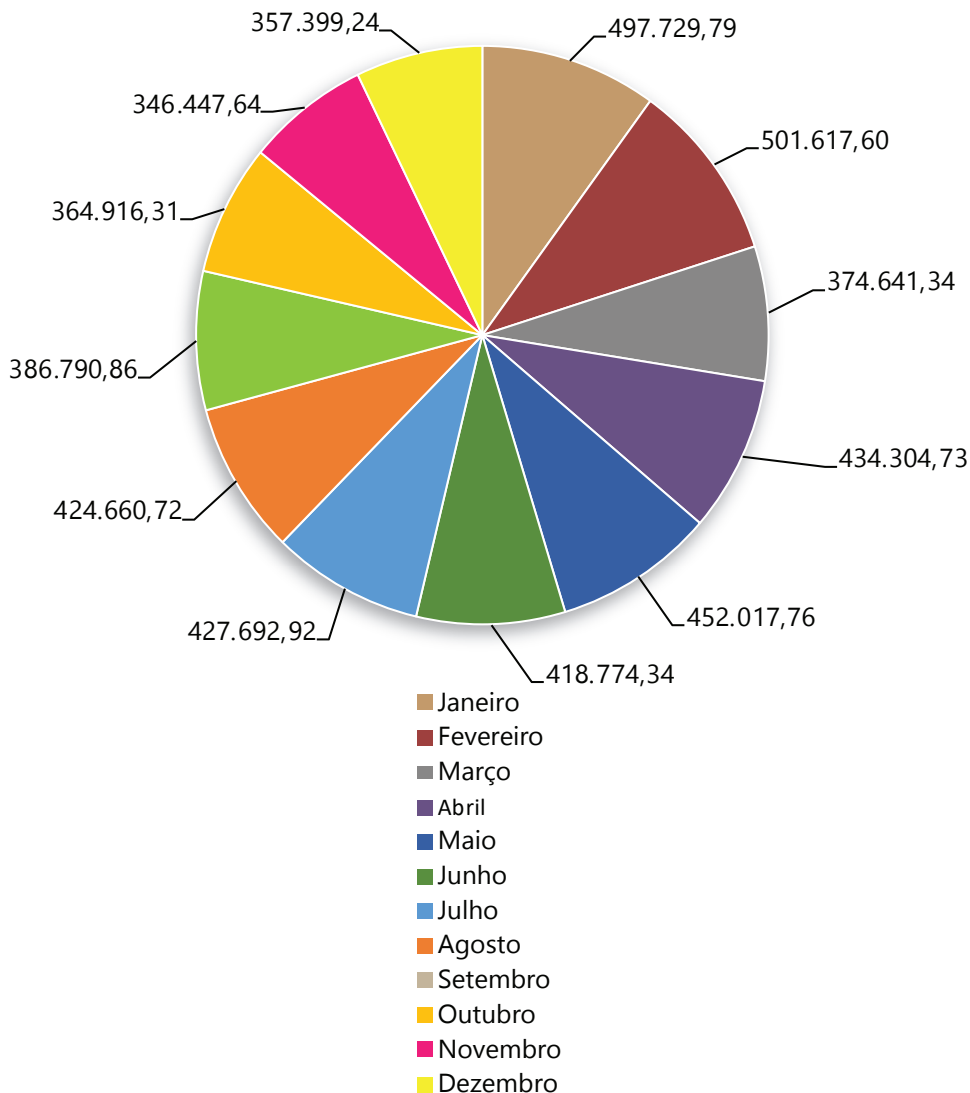


- Ass. Comunicação
- Ass. Jurídica
- Ass. Política
- Contr. Manutenção
- Alarme
- Gráfica
- Contabilidade
- Serv. Profissionais PJ
- Serv. Limpeza
- Serv. Profissionais PF

# Conciliação Bancária Mensal

Exercício Financeiro 2016

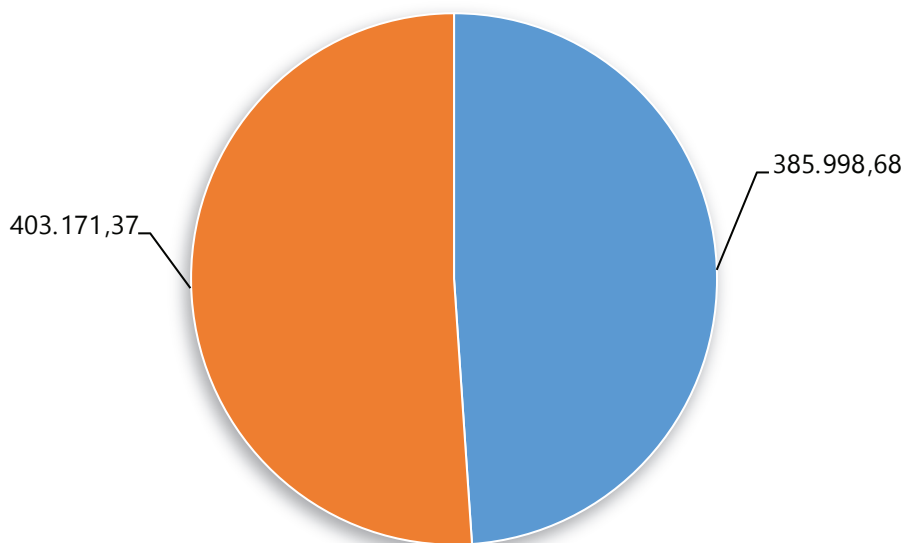
Total R\$ 4.986.993,25





# Conciliação Receita e Despesas Convênios

Exercício Financeiro 2016

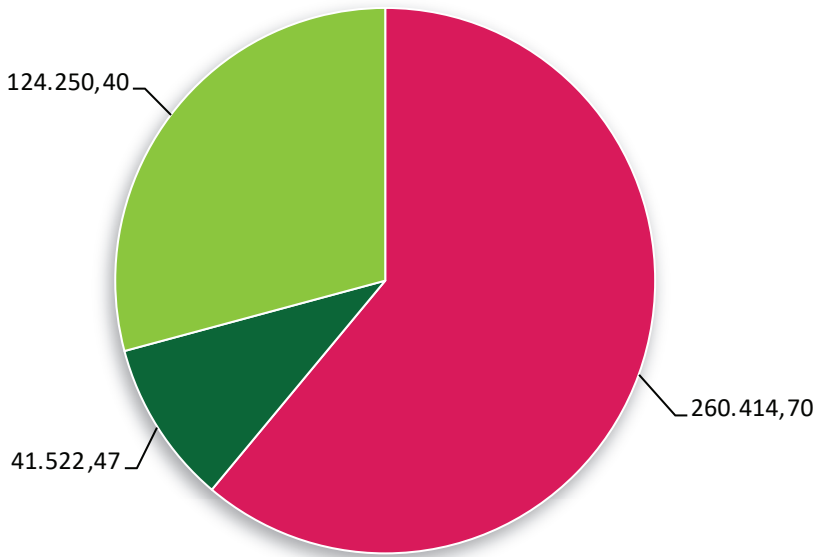


■ Receitas  
■ Despesas

# Ativo Não Circulante

Exercício Financeiro 2016

Total R\$ 426.187,57



- Investimentos
- Imobiliários/Instalações
- Máquinas e Equipamentos



# CERTIDÕES



## Certificado de Regularidade do FGTS - CRF

**Inscrição:** 27419910/0001-60  
**Razão Social:** SIND TRAB UFES SINTUFES  
**Nome Fantasia:** SINTUFES  
**Endereço:** CAMP UNIVERSITARIO SN UFES / GOIABEIRAS / VITORIA / ES /  
29000-000

A Caixa Econômica Federal, no uso da atribuição que lhe confere o Art. 7, da Lei 8.036, de 11 de maio de 1990, certifica que, nesta data, a empresa acima identificada encontra-se em situação regular perante o Fundo de Garantia do Tempo de Serviço - FGTS.

O presente Certificado não servirá de prova contra cobrança de quaisquer débitos referentes a contribuições e/ou encargos devidos, decorrentes das obrigações com o FGTS.

**Validade:** 19/03/2017 a 17/04/2017

**Certificação Número:** 2017031901410204563971

Informação obtida em 20/03/2017, às 12:33:40.

A utilização deste Certificado para os fins previstos em Lei está condicionada à verificação de autenticidade no site da Caixa:  
**[www.caixa.gov.br](http://www.caixa.gov.br)**



**MINISTÉRIO DA FAZENDA**  
**Secretaria da Receita Federal do Brasil**  
**Procuradoria Geral da Fazenda Nacional**

**CERTIDÃO NEGATIVA DE DÉBITOS RELATIVOS AOS TRIBUTOS  
FEDERAIS E À DÍVIDA ATIVA DA UNIÃO**

**Nome: SINDICATO DOS TRABALHADORES NA UNIV FED DO ESP SANTO**  
**CNPJ: 27.419.910/000160**

Ressalvado o direito de a Fazenda Nacional cobrar e inscrever quaisquer dívidas de responsabilidade do sujeito passivo acima identificado que vierem a ser apuradas, é certificado que não constam pendências em seu nome, relativas a créditos tributários administrados pela Secretaria da Receita Federal do Brasil (RFB) e a inscrições em Dívida Ativa da União junto à Procuradoria Geral da Fazenda Nacional (PGFN).

Esta certidão é válida para o estabelecimento matriz e suas filiais e, no caso de ente federativo, para todos os órgãos e fundos públicos da administração direta a ele vinculados. Referese à situação do sujeito passivo no âmbito da RFB e da PGFN e abrange inclusive as contribuições sociais previstas nas alíneas 'a' a 'd' do parágrafo único do art. 11 da Lei no 8.212, de 24 de julho de 1991.

A aceitação desta certidão está condicionada à verificação de sua autenticidade na Internet, nos endereços <<http://www.receita.fazenda.gov.br>> ou <<http://www.pgfn.fazenda.gov.br>>.

Certidão emitida gratuitamente com base na Portaria Conjunta RFB/PGFN no 1.751, de 02/10/2014.

Emitida às 14:50:41 do dia 27/10/2016 <hora e data de Brasília>.

Válida até 25/04/2017.

Código de controle da certidão: 068C.F654.77DE.D342

Qualquer rasura ou emenda invalidará este documento.

MINISTÉRIO DO TRABALHO E PREVIDÊNCIA SOCIAL  
SECRETARIA DE RELAÇÕES DO TRABALHO

**CERTIDÃO**

O **SECRETÁRIO DE RELAÇÕES DO TRABALHO**, no uso de suas atribuições conferidas pelo inciso VIII do art. 17 do anexo I, do Decreto nº 5.063, de 3 de maio de 2004 e disposto na Portaria nº 326, de 11/03/2013, certifica para fins de direito, que consta no Cadastro Nacional de Entidades Sindicais – CNES, o registro sindical referente ao Processo de nº **46000.009620/1993-04**, do *Sindicato dos Trabalhadores da Universidade Federal do Espírito Santo - ES*, inscrição no CNPJ nº **27.419.910/0001-60**, para representar a (s) categoria (s) *Profissional dos Trabalhadores da Universidade Federal*, na (s) base (s) territorial (is) *Espírito Santo - ES*, com abrangência *Estadual*. Certifica, ainda, que se encontra informada junto ao CNES a seguinte diretoria com mandato até **04/01/2019**.

**MEMBROS DIRIGENTES**  
**NOME – FUNÇÃO**

JOSE MAGESK BELMIRO - Membro de Diretoria Colegiada  
IZAIAS WESTPHAL - Membro de Diretoria Colegiada  
ALCIMAR FAUSTO SANTOS CORREA - Membro de Diretoria Colegiada  
ALVALERIA CUEL - Membro de Diretoria Colegiada  
EDIRENE ROSA DE SOUZA CONINCK - Membro de Diretoria Colegiada  
JOANICY LEANDRA PEREIRA - Membro de Diretoria Colegiada  
LINO FELES DE SOUZA - Membro de Diretoria Colegiada  
LUAR SANTANA DE PAULA - Membro de Diretoria Colegiada  
MARCOS ANTONIO BELMIRO - Membro de Diretoria Colegiada  
MARIA CELIA OLIVEIRA DO NASCIMENTO - Membro de Diretoria Colegiada  
MARLY DA CONCEICAO BALDUINO - Membro de Diretoria Colegiada  
PABLO DE ALMEIDA MARIANO - Membro de Diretoria Colegiada  
WELLINGTON PEREIRA - Membro de Diretoria Colegiada  
ADRIANA AMANCIO DE OLIVEIRA - Membro do conselho fiscal  
ARTUR DE ALMEIDA NUNES - Membro do conselho fiscal  
CARLOS ROBERTO HENRIQUE BEZERRA - Membro do conselho fiscal  
ENILDA NASCIMENTO JUREWSKI - Membro do conselho fiscal  
MARLENE RODRIGUES TRANCOSO - Membro do conselho fiscal  
ZELIA RODRIGUES PIRES - Membro do conselho fiscal  
ALENCAR ALVES BARCELOS ZANQUI - Suplente de Diretoria Colegiada  
ANA MARIA SILVA HOFFMAN - Suplente de Diretoria Colegiada  
EDNA DIAS CAMPOS - Suplente de Diretoria Colegiada  
SERGIO DALBON - Suplente de Diretoria Colegiada

Eu, **Raimundo Nonato Teixeira Xavier**, \_\_\_\_\_, Coordenador-Geral de Registro Sindical, a conferi.

Brasília, 05/04/2016.

Certifico.

**MANOEL MESSIAS NASCIMENTO MELO**  
Secretário de Relações do Trabalho

Dou fé.

**MIGUEL SOLDATELLI ROSSETTO**  
Ministro de Estado do Trabalho e Previdência Social

# PREVISÃO ORÇAMENTÁRIA



## PROPOSTA DE PREVISÃO ORÇAMENTÁRIA 2017

As premissas consideradas para elaboração de receitas para 2017 foram: contribuição social e outras prestações de serviços eventuais ao movimento sindical – utilização de crédito de regime de caixa, com base na média realizada nos meses de janeiro a dezembro de 2016 (após o reajuste). A partir de janeiro de 2017, foi prevista uma correção de 5% com base em acordo de greve, utilizando o critério de regime de competência.

Em relação às despesas, as premissas de 2017 foram: despesas com pessoal – utilização de critério de regime de competência para as despesas, incluindo encargos sociais, obrigações trabalhistas e benefícios.

A previsão considerou a manutenção da equipe que compunha a folha de pagamento de janeiro de 2016 e previa um acréscimo de 5% no total das despesas com pessoal e reajustes de contrato de prestadores de serviços de terceiros de pessoa jurídica e pessoa física.

Despesas Operacionais – neste grupo também foram incluídas todas as demais despesas necessárias ao custeio do Sintufes: manutenção das sedes, matérias de consumo, realização de atividades de reuniões, seminários, cursos, plenárias, custos com caravana, CONFASUBRA, contratação de serviços de terceiros (pessoa física e jurídica), pagamento a fornecedores, tarifas públicas, despesas financeiras e confraternização de fim de ano dos filiados do Sintufes.

O valor foi baseado na média das despesas contabilizadas no balancete de janeiro a dezembro de 2016, pelas unidades organizacionais permanentes do Sintufes

## Previsão Anual Receita - 2017

Rubricas	Valores (R\$)	Porcentagem%
<b>Receita do total</b>	<b>1.569.227,00</b>	<b>100%</b>
Mensalidade Social	1.412.227,00	90%
Taxas de Convênios	35.000,00	2%
Taxas de Sucumbenciais Jurídico	60.000,00	4%
Aplicação Financeira	50.000,00	3%
Outras Receitas	12.000,00	1%

## Previsão Anual Despesas - 2017

Despesas Operacionais	Valor (R\$)	Porcentagem%
<b>Despesa total</b>	<b>1.569.227,00</b>	<b>100%</b>
Pessoal/Encargos	490.000,00	31%
Administrativas	488.454,00	31%
Serviços terceiros - PJ/PF	332.773,00	21%
Financeiras	11.000,00	1%
Contribuição Fasubra	60.000,00	4%
Confraternização Fim de Ano	80.000,00	5%
Confasubra	55.000,00	4%
Instalações / Benfeitoria na Subsede	40.000,00	3%
Outras Despesas	12.000,00	1%

## Resumo da Previsão - 2017

Despesas Operacionais	Valor (R\$)
Receitas de Janeiro a Dezembro	1.569.227,00
Despesas de Janeiro a Dezembro	1.569.227,00
<b>Total</b>	<b>0,00</b>



# DIRETORIA COLEGIADA

## **Gestão Ousar Lutar, Ousar Vencer** **Triênio de 04/01/2016 a 04/01/2019**

### **Coordenação-geral**



*Wellington Pereira*



*Izaías Westphal*

### **Coordenação de Administração e Finanças**



*José Magesk*




*Maria Célia Oliveira  
do Nascimento*

### **Coordenação de Formação Política e Sindical**



*Marcos Antônio  
Belmiro*



*Edirene Rosa de  
Souza Coninck*

### **Coordenação de Assuntos Jurídicos e Terceirizados**



*Joanicy Leandra  
Pereira*



*Pablo de Almeida  
Mariano*

## Coordenação de Políticas Sociais e Saúde do Trabalhador



*Lino Félix de Souza*



*Alvaléria Cuel*

## Coordenação de Imprensa, Cultura e Esporte



*Luar Santana de Paula*



*Alcimar Fausto Correa*

## Coordenação de Aposentados



*Eliesio Vieira Gomes  
(in memoriam)*



*Marly da Conceição  
Balduino*

## Suplentes



*Alencar Alves  
Barcelos*



*Ana Maria Silva  
Hoffman*



*Edna Dias Campos*



*Sérgio Dalbon*



# EQUIPE TÉCNICA

## SEDE DO SINTUFES

### **Secretaria Administrativa e Financeira**

Maria da Penha Sant'Ana

### **Secretaria Adjunta da Diretoria**

Anna Karolina V. dos Santos

Ana Caroline P. Correia

Walter P. de Biase

### **Secretaria de Assuntos Jurídicos**

Mariza D Gomes

José Caetano de B. Coradine – Estagiário

## SEÇÃO SINDICAL DO SINTUFES NO HUCAM

### **Secretaria Adjunta da Diretoria**

Ana Paula T. de Souza

#### **CARTILHA DE PRESTAÇÃO DE CONTAS DO SINDICATO DOS TRABALHADORES NA UFES (SINTUFES) - EXERCÍCIO 2016**

**SINTUFES** - Avenida Fernando Ferrari, s/nº, Campus Universitário, Vitória, ES  
Tel: (27) 3325-6450. Fax: (27) 3227-4000.

**Subsede** - Avenida Marechal Campos, s/nº, Campus de Maruípe, Vitória, ES  
Tel: (27) 3335-7262. Fax(27) 3315-3444.

[www.sintufes.org.br](http://www.sintufes.org.br)

**Diagramação:** LR Comunicação

**Fotos da contracapa:** Luciano Coelho

**Tiragem:** mil exemplares.







**SINTUFES**

SINDICATO DOS TRABALHADORES NA UFES

*Filiado à FASUBRA*