

SINTUFES

Filiado à FASUBRA

Confira a prestação de contas do Sintufes de 2014

A diretoria do SINTUFES apresenta aos sindicalizados às demonstrações financeiras referentes ao exercício de 2014. Os associados que quiserem informações mais detalhadas devem dirigir-se ao Conselho Fiscal, que já aprovou esta prestação de contas, para eventuais esclarecimentos

SINTUFES - BALANÇO PATRIMONIAL - 31.12.2014

ATIVO	
CIRCULANTE	428.180,89
DISPONÍVEL	354.013,59
Caixa	5,11
Bco. C/ Movimento	19.296,83
Aplicações Financeiras	334.711,65
DIREITOS A RECEBER	150.836,07
Valores a Receber em Trânsito	141.326,07
Contas a receber Processo 3,17%	9.510,00
OUTROS ADIANTAMENTOS	3.649,37
Adiantamentos	3.649,37
REPASSE FUNDO DE GREVE	(80.318,14)
Fundo de Greve	(80.318,14)
NÃO CIRCULANTE	373.415,70
DEPÓSITO JUDICIAL	57.260,34
DEPÓSITO JUDICIAL	57.260,34
INVESTIMENTOS	186.903,63
Edificações/Benfeitorias	186.903,63
IMOBILIZAÇÕES TÉCNICAS	129.251,73
Imobiliários/Instalações	36.300,87
Máquinas e Equipamentos	92.950,86
TOTAL	801.596,59

PASSIVO	
CIRCULANTE	62.265,55
OBRIGAÇÕES A CURTO PRAZO	1.147,98
Fornecedores	5.082,88
OBRIGAÇÕES FISCAIS	1.125,62
IRRF a Recolher	894,72
ISS A Recolher	230,90
OBRIGAÇÕES TRABALHISTAS	24.939,48
FGTS a Recolher	1.708,15
INSS a Recolher	8.221,26
Salários a Pagar	15.010,07
OUTROS EXIGÍVEL	31.117,57
Convênio a Pagar Indireto	31.117,57
PATRIMÔNIO	739.331,04
Patrimônio Líquido	651.209,47
SUPERÁVIT/DÉFICIT ACUMULADOS	88.121,57
Superávit	88.121,57
TOTAL	801.596,59

DEMONSTRATIVO DA RECEITA X DESPESAS

RECEITAS	
Associados UFES	1.124.793,92
Receitas Judiciais	69.960,33
Outras Receitas	38.561,71
Receitas de Greve	302.988,62
Receitas Operacionais	16.936,55
Receitas Não Operacionais	2.925,00
TOTAL	1.556.166,13

DESPESAS	
Despesas Administrativas	521.146,97
Pessoal/Encargos	433.787,76
Serviços e Utilidades	213.724,18
Tributárias	836,24
Financeiras	8.393,99
Recuperação Custos/Despesas	(12.833,20)
Despesas de Greve	203.465,33
TOTAL	1.368.521,27
Superávit ou Déficit no exercício	187.644,86
TOTAL	1.556.166,13

Reconhecemos a exatidão da presente demonstração de resultados. Vitória/ES, 31 de dezembro de 2014.


José Magesk Belmiro
Coordenador Geral


Danielly Andrade Lyra
Contador - CRC-015253


Janine Vieira Teixeira
Coordenador de Adm/Finanças

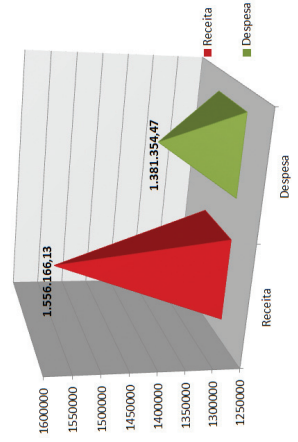
Demonstrativo Financeiro: janeiro a dezembro 2014

	RECEITAS							DESPESAS							CONVÊNIO	
	Mensalidade	Receitas Operacionais	Receitas Não Operacionais	Fundo de Greve	Total Mensal	Pessoal	Administrativo	Terceiros	Financeiras	Despesas Tributárias	FASUBRA	Despesas de Greve	Total Mensal	Receita	Despesa	
Janeiro	84.651,33	7.564,85	0,00	0,00	92.216,18	33.808,55	45.361,80	15.286,01	630,38	0,00	4.042,53	50,00	99.179,27	32.815,75	33.847,62	
Fevereiro	84.152,14	1.378,90	0,00	0,00	85.531,04	36.743,05	48.028,74	20.448,92	742,10	326,74	4.153,27	1.927,94	112.370,76	32.259,20	34.301,70	
Março	87.717,85	2.711,55	0,00	0,00	90.429,40	33.446,05	20.812,33	16.401,00	763,58	0,00	4.167,99	17.199,55	92.790,50	33.977,02	33.622,38	
Abril	88.129,95	2.126,93	0,00	0,00	90.256,88	38.807,37	22.486,54	14.060,88	759,36	0,00	4.374,23	46.099,63	126.588,01	34.301,59	38.048,84	
Mai	87.521,76	13.103,66	0,00	86.429,77	187.055,19	34.798,10	14.302,76	15.493,47	597,48	0,00	4.321,48	79.591,45	149.104,74	34.310,15	35.567,03	
Junho	86.788,55	4.624,46	0,00	130.470,94	221.883,95	33.419,06	20.070,64	15.863,36	687,89	0,00	4.321,48	40.528,10	114.890,53	35.686,97	36.640,86	
Julho	86.805,31	5.686,92	0,00	86.087,91	178.580,14	32.749,34	18.613,35	15.832,22	956,70	0,00	4.304,39	13.898,66	86.354,66	32.611,20	37.727,34	
Agosto	87.104,81	4.821,64	835,00	0,00	92.761,45	34.239,13	39.950,85	16.779,47	650,72	509,50	4.340,32	1.480,00	97.949,99	31.982,29	34.209,37	
Setembro	87.472,53	5.055,59	982,00	0,00	93.510,12	42.013,77	30.939,52	18.915,36	722,90	0,00	4.368,98	0,00	96.960,53	31.353,73	35.756,94	
Outubro	87.453,81	5.754,33	600,00	0,00	93.808,14	29.604,80	66.356,30	16.742,01	624,76	0,00	4.347,19	0,00	117.675,06	30.663,16	32.600,50	
Novembro	172.977,11	4.778,92	508,00	0,00	178.264,03	30.291,50	43.249,66	21.997,13	593,06	0,00	4.368,48	2.690,00	103.189,83	32.512,39	31.629,25	
Dezembro	84.018,77	67.850,84	0,00	0,00	151.869,61	53.867,04	99.569,31	25.904,35	665,06	0,00	4.294,83	0,00	184.300,59	31.624,47	32.783,85	
Total Geral	1.124.793,92	125.458,59	2.925,00	302.988,62	1.556.166,13	433.787,76	469.741,80	213.724,18	8.393,99	836,24	51.405,17	203.465,33	1.381.354,47	394.097,92	416.735,68	

Conciliação Bancária

	Saldo Disponível	Janeiro	Fevereiro	Março	Abril	Mai	Junho	Julho	Agosto	Setembro	Outubro	Novembro	Dezembro
Caixa		1.185,98	5.978,23	2.540,44	8.296,38	4.823,95	3.845,79	3.953,75	3.684,11	5.008,11	933,90	58,68	5,11
CEFC/C 747-6		7.072,96	22.475,96	26.757,62	17.059,35	46.728,06	157.838,84	236.018,34	214.166,13	305.161,42	238.565,01	205.700,24	213.273,06
CEFC/C 3225-0		122.310,07	81.871,86	74.738,29	39.315,34	47.815,32	55.885,89	64.469,00	70.825,15	78.628,40	87.149,76	95.666,26	102.677,62
CEFC/C 386-1		13.668,79	13.648,49	17.070,44	17.050,14	17.068,36	22.605,85	13.902,40	13.987,31	14.078,07	16.973,17	34.057,46	28.402,93
B.B.C/C		95.798,47	98.866,07	101.058,25	103.171,51	105.395,66	107.405,16	109.448,57	110.770,22	2.945,63	5.204,28	7.117,63	9.654,87
TOTAL	240.036,27	222.840,61	222.165,04	184.892,72	221.831,35	347.581,53	427.792,06	413.432,92	405.821,63	348.826,12	342.600,27	354.013,59	

COMPARATIVO DE RECEITAS E DESPESAS ANUAL



COMPARATIVO DE RECEITAS ANUAL


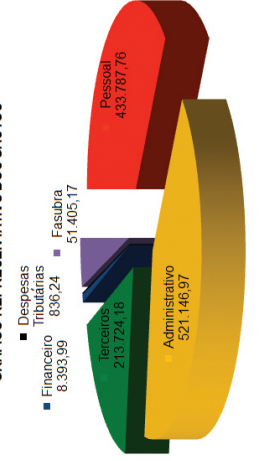
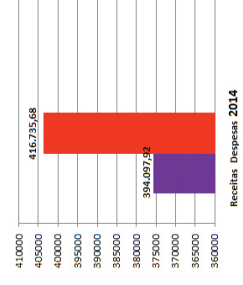


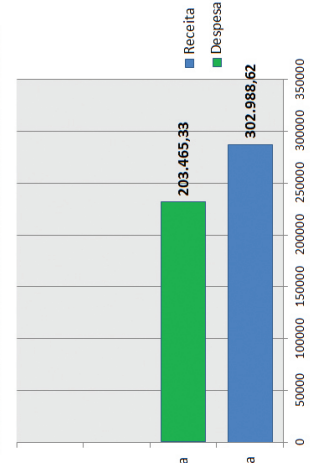
GRÁFICO REPRESENTATIVO DOS GASTOS



COMPARATIVO DE CONVÊNIO RECEITAS E DESPESAS



COMPARATIVO DE RECEITAS E DESPESAS DE GREVE



BALANÇO PATRIMONIAL QUADRO COMPARATIVO

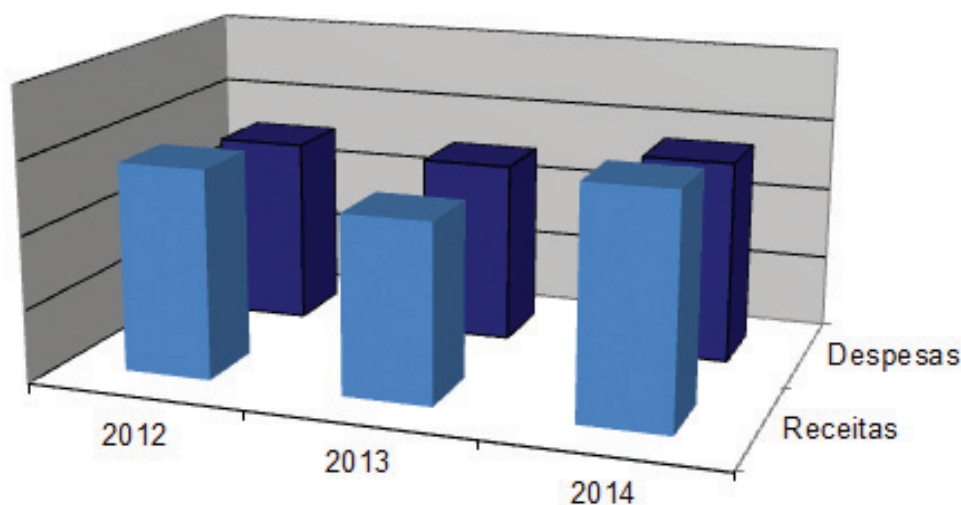
O Balanço Patrimonial demonstra a situação estática dos bens, direitos e obrigações e indica o valor do patrimônio líquido. Do balanço patrimonial destacamos as seguintes contas:

A T I V O				P A S S I V O			
	2012	2013	2014		2012	2013	2014
CIRCULANTE	492.912,23	428.975,61	428.180,89	CIRCULANTE	59.434,03	69.074,47	62.265,55
DISPONÍVEL	370.345,68	263.910,17	354.013,59	FORNECEDOR	8.577,43	-	5.082,88
R E A L I Z Á V E L				OBRIGAÇÕES A CURTO PRAZO	30.132,67	26.056,89	31.147,98
DIREITOS A RECEBER	122.566,55	140.349,76	150.836,07	CONVENIOS APROPRIADOS	-	-	
PERMANENTE	249.032,22	307.379,26	373.415,70	OUTROS EXIGÍVEL	29.301,36	43.017,58	31.117,57
INVESTIMENTOS	154.116,57	182.734,53	186.903,63	PATRIMÔNIO	682.510,42	667.280,40	739.331,04
IMOBILIZAÇÕES TÉCNICAS	94.915,65	124.644,73	129.251,73				
	741.944,45	736.354,87	801.596,59		741.944,45	736.354,87	801.596,59

DEMONSTRATIVO DOS RESULTADOS DOS EXERCÍCIOS

A Demonstração do Resultado do exercício tem como objetivo demonstrar as entradas/saídas ocorridas durante o exercício, apurando o resultado - superávit ou déficit.

COMPARATIVO BALANÇO 2012 / 2013 / 2014



RECEITAS			
	2012	2013	2014
Sindicalizados UFES	950.372,14	1.051.185,52	1.124.793,92
Outras Receitas	16.828,03	45.343,74	55.498,26
Processos Judiciais	84.089,02	120.254,38	69.960,33
Receita de Greve	377.852,83	0,00	302.988,62
Descontos Obtidos	-	-	-
Receitas não operacionais	330,00	4.962,47	2.925,00
Superávit ou Déficit no exercício	-	-	-
	1.429.472,02	1.221.746,11	1.556.166,13

DESPESAS			
	2012	2013	2014
Despesas Administrativas	317.295,52	501.683,69	469.741,80
Despesas Tributárias	494,08	160,04	836,24
Despesas Financeiras	8.148,31	7.967,73	8.393,99
Despesas com Pessoal	317.204,44	392.117,27	433.787,76
Despesas de Greve	373.488,76	-	203.465,33
Despesas c/ Serv. Terceiros	203.229,34	287.404,47	213.724,18
Despesas c/ Entidades	54.335,30	47.642,93	51.405,17
Recuperação Custos/Despesas			(12.833,20)
	1.274.195,75	1.236.976,13	1.368.521,27
Superávit ou Déficit no exercício	155.276,27	-15.230,02	187.644,86
	1.429.472,02	1.221.746,11	1.556.166,13

DEMONSTRATIVO DE CONVÊNIO DOS EXERCÍCIOS 2012/2013/2014			
Período	2012	2013	2014
Receita	375.650,73	397.841,51	394.097,92
Despesa	403.666,45	411.074,21	416.735,68

RESULTADO OPERACIONAL			
Resultado Operacional	2012	2013	2014
Resultado do Período	155.276,27	(13.582,02)	(22.637,76)

RELATÓRIO DO CONSELHO FISCAL/SINTUFES REFERENTE AO PERÍODO DE JANEIRO À DEZEMBRO DE 2014

Vitória(ES), 31 de março de 2015.

Do: Conselho Fiscal/Sintufes
Aos: Sindicalizados e demais Coordenadores do Sintufes

RELATÓRIO

Prezados Senhores;

Através do presente, estamos apresentando aos senhores, o relatório parecer, referente ao período de janeiro a dezembro de 2014, como resultado da análise e conferência dos documentos contábeis.

1.- Demonstrativo de conta resultado do período de JAN a DEZ/2014

RECEITAS		DESPESAS	
* Receita Contribuição Social	R\$ 1.124.793,92	* Despesas Operacionais	R\$ 1.177.889,14
* Outras Receitas	R\$128.383,59	* Despesas Fundo de Greve	R\$ 203.465,33
* Receitas Fundo de Greve	R\$ 302.988,62	* Recuperação Custos/Despesas	R\$ (12.833,20)
Total	R\$ 1.556.166,13	* Superávit	R\$ 187.644,86
		Total	R\$ 1.556.166,13

2.- Dos recursos recebidos

No período de janeiro a dezembro de 2014, foram recebidos recursos num total de R\$ 1.556.166,13 (hum milhão, quinhentos e cinquenta e seis mil, cento e sessenta e seis reais e treze centavos).

Deste total, foram pagos despesas num montante de R\$ 1.177.889,14 (Hum milhão, cento e setenta e sete mil, oitocentos e oitenta e nove reais e catorze centavos), referentes aos pagamentos de salários, encargos sociais, serviços de terceiros, material de consumo, permanentes, manutenção, contribuições, trabalho político, imprensa e divulgações e outros.

Com relação ao fundo de greve: Do saldo referente às greves anteriores existia o valor em déficit de R\$ 24.470,06 (vinte e quatro mil quatrocentos e setenta reais e seis centavos), somado ao valor de R\$ 319.532,52 (trezentos e dezenove mil quinhentos e trinta e dois reais e cinquenta e dois centavos), referente às receitas de greve do ano de 2014, totalizando um saldo de R\$ 295.062,46 (duzentos e noventa e cinco mil, sessenta e dois reais e quarenta e seis centavos). Entre despesas e devoluções de mensalidade do fundo de greve foram um total de R\$ 214.744,32 (duzentos e catorze mil setecentos e quarenta e quatro reais e trinta e dois centavos). Destes valores restou um saldo de greve no valor de R\$ 80.318,14 (oitenta mil trezentos e dezoito reais e catorze centavos), e apuramos um superávit no exercício na quantia de R\$ 187.644,86 (cento e oitenta e sete mil seiscentos e quarenta e quatro reais e oitenta e seis centavos).

3.- Dos Convênios

3.1 - Dos Recursos Recebidos

No período de janeiro a dezembro de 2014, foi recebido um montante na ordem de R\$ 394.097,92 (trezentos e noventa e quatro mil, noventa e sete reais e noventa e dois centavos).

Do total arrecadado foram realizados pagamentos aos convênios: Federal de Seguros, Pax Domini e Farmácias. Apuramos que foi pago o montante de R\$ 416.735,68 (quatrocentos e dezesseis mil, setecentos e trinta e cinco reais e sessenta e oito). Tendo um déficit de R\$ 22.637,76 (vinte e dois mil, seiscentos e trinta e sete reais e setenta e seis centavos).

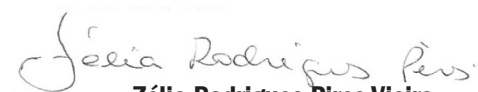
Conclui:

Por encaminhar à assembleia ordinária para apreciação e aprovação, se for o caso, as contas do Sintufes, referentes ao exercício financeiro de 2014, ressaltando que analisou todos os balancetes e demonstrativos contábeis, ressaltando que não encontrou nada que possa comprometer a atual direção e nem tampouco a saúde financeira da entidade e, dessa forma, recomenda a sua aprovação, bem como por encaminhar a decisão ao próximo CONTUFES para sua homologação final.

Vitória/ES, 31 de março de 2015.


Adriana Amâncio de Oliveira
Conselheiro Fiscal


Enilda Nascimento Jureswki
Conselheiro Fiscal


Zélia Rodrigues Pires Vieira
Conselheiro Fiscal

RETIFICAÇÃO DO CONSELHO FISCAL DO SINTUFES AO RELATÓRIO, DIVULGADO NO JORNAL DE PRESTAÇÃO DE CONTAS DO SINDICATO

REFERENTE AO PERÍODO DE JANEIRO À DEZEMBRO DE 2014

2.- Dos Recursos Recebidos

Com relação ao Fundo de Greve: Do saldo referente às greves anteriores existia o valor em déficit de R\$ 24.470,06 (vinte e quatro mil quatrocentos e setenta reais e seis centavos), somado ao valor de **onde se lê** “R\$ 319.532,52 (trezentos e dezenove mil quinhentos e trinta e dois reais e cinquenta e dois centavos)”, **leia-se** “R\$ 302.988,62 (trezentos e dois mil novecentos e oitenta e oito reais e sessenta e dois centavos)”, referente as receitas de greve do ano de 2014, **onde se lê** “totalizando um saldo de R\$ 295.062,46 (duzentos e noventa e cinco mil, sessenta e dois reais e quarenta e seis centavos)”, **leia-se** “totalizando de saldo se R\$ 80.318,14 (oitenta mil trezentos e dezoito reais e catorze centavos)”.

Entre despesas e devoluções de mensalidade do fundo de greve foram um total de **onde se lê** “R\$ 214.744,32 (duzentos e catorze mil setecentos e quarenta e quatro reais e trinta e dois centavos)” **leia-se** “R\$ 203.465,33 (duzentos e três mil quatrocentos e sessenta e cinco reais e trinta e três centavos)”. Destes valores apuramos um superávit do exercício de 2014 a quantia de R\$ 187.644,86 (cento e oitenta e sete mil seiscentos e quarenta e quatro reais e oitenta e seis centavos).